



浙江越秀外国语学院
ZHEJIANG YUEXIU UNIVERSITY

继续教育学院

学历平台学生使用手册

2023年1月24日

目 录

浙江越秀外国语学院--继续教育学院.....	1
1、登录.....	1
2、个人空间.....	2
2.1 课程.....	2
2.2 个人信息.....	2
2.3 选课管理.....	3
2.4 考试服务.....	3
2.5 英语等级考试.....	3
2.6 学生服务.....	4
2.7 教材费缴纳.....	4
2.8 通知.....	4
2.9 笔记.....	5
2.10 云盘.....	5
3、网络课程学习.....	6
3.1 统计.....	8
4、移动端—学习通.....	11

1、登录

登录地址：<https://zjyxxl.jxjy.chaoxing.com>

选择机构账号登录。

账号：学号。密码：edu@身份证后 6 位

浙江越秀外国语学院学历管理平台

手机号登录 机构账号登录

账号

密码 忘记密码?

请输入右边四位数字

9131

登录

初次登陆系统需强制更改密码，验证手机号。

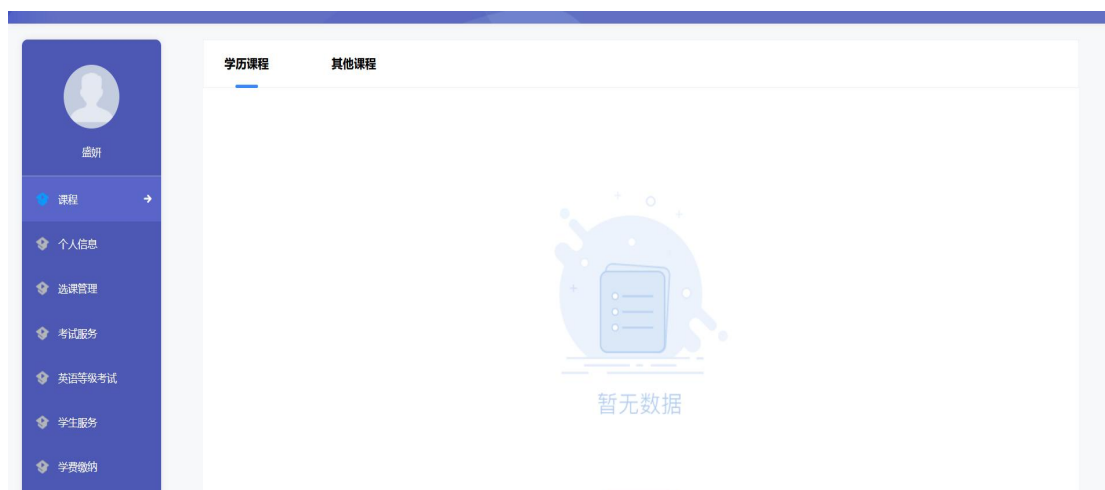


2、个人空间

验证完成后系统将自动跳转至个人空间。

2.1 课程

展示当前所需要学习的课程。



2.2 个人信息

展示学生的个人信息和学籍信息等, 学生可以点击修改完善个人信息。



2.3 选课管理

后台开放学生选课后，学生可以进行选课

2.4 考试服务

查看当前的考试列表，查看课程总评成绩。



2.5 英语等级考试

后台开放英语等级考试后，学生可以在英语等级考试页面进行报考，提交相关信息申请。



2.6 学生服务

学籍异动：学生进行学籍异动申请

毕业：查看毕业条件，提交毕业生登记表，申请延期毕业（后台开放后）

2.7 电子教材费缴纳

待后台生成缴纳订单后，学生可以点击支付进行缴纳。



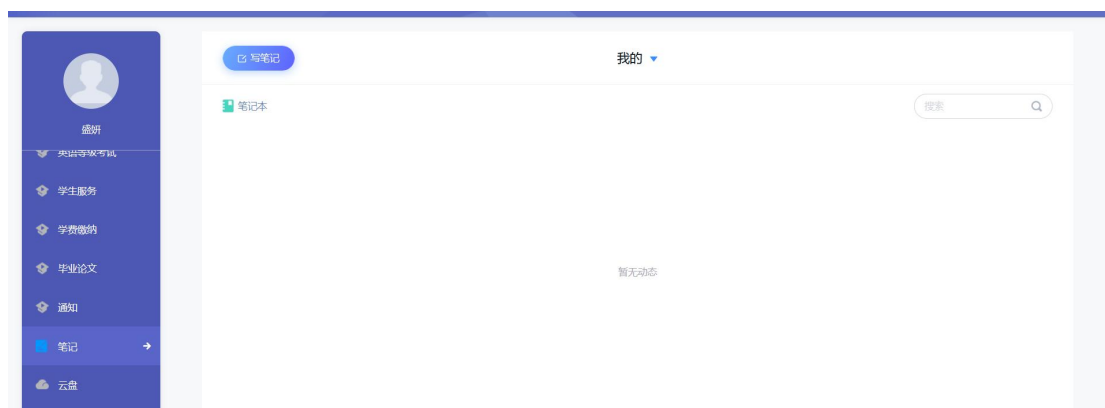
2.8 收件箱

接收的学习通知和考试通知等，学生需要按照通知内容进行学费缴纳。



2.9 笔记

提供笔记服务。



2.10 云盘

存储资料等。



3、网络课程学习

网络课程点击进入学习，可以进入课程首页。



点击章节标题，即可进行课程学习。



B、进入课程学习后，学习页面如下图所示。右侧是章节目录，其中进度点显示为橙色并带有数字提示，表示还有相应的任务点未完成，完成则显示为绿色。



C、在学习过程中，同学们可以随时与老师或者其他同学进行讨论。



D、同学可以随时添加自己的学习笔记，体会，心得，方便日后温习时查阅。



3.1 统计

在右上角导航栏中点击统计即可进入统计界面，学生在统计页面可查看自己的学习进度情况、章节任务点完成情况、访问情况。



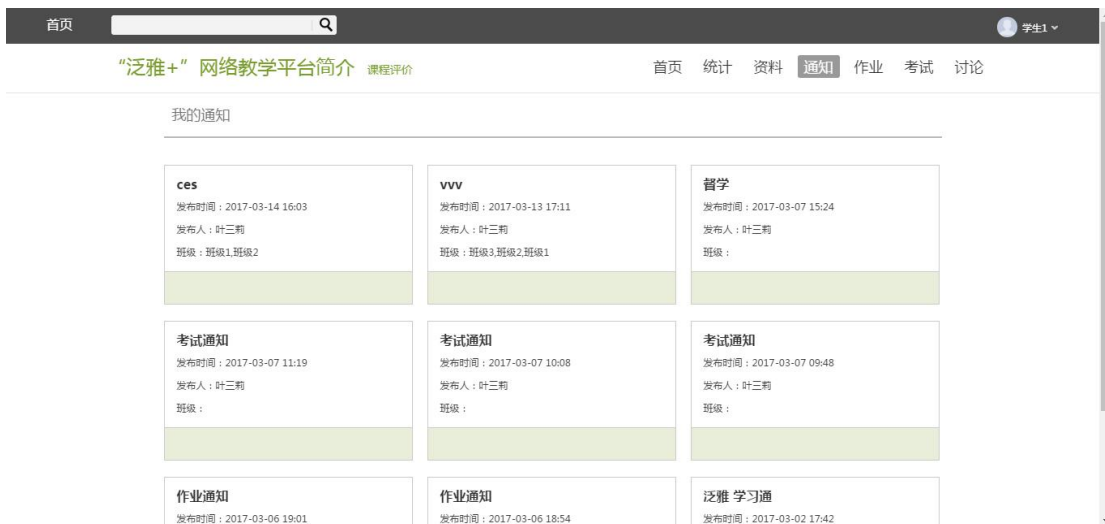
3.2 资料

在右上角导航栏中点击资料进入资料界面，可查看教师端推送过来的学习资料、教材教参、推荐视频。



3.3 通知

查看老师发布的通知、教务的督学通知。



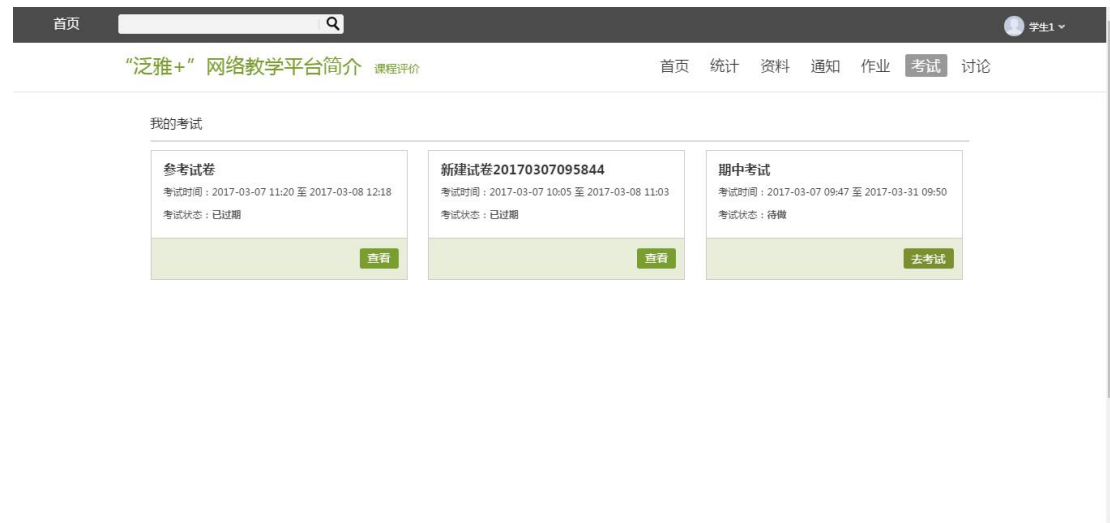
3.4 作业

在课程空间内，点击右上角导航栏作业，进入作业页面后显示我的作业，点击作业即可做作业。



3.5 考试

在课程空间内，点击导航栏的考试，进入考试界面，如图所示



3.6 讨论

在课程空间的导航栏中点击讨论，即可进入讨论界面，学生可以在任何章节新建讨论话题，也可以在已有话题中点击回复参与讨论，老师可以对学生谈论内容加精处理，加精后的讨论显示为精华，以便学生筛选查看。除此之外，还有问答，我发表的和对我回复的三个筛选条件。



3.7 答疑

在进入门户页面中设置有对应在线客服可进行咨询，如遇平台使用问题可直接咨询客服解答：



4、移动端—学习通

4.1 下载

在苹果 (APP store) / 安卓 (应用市场) 中搜索“学习通”进行下载安装。



4.2 登录

1、初次登陆选择其它登录方式：点击我——请先登录——选择其它登录方式——选择机构登录，在机构登录页面学校/单位输入：208732，学号/工号输入学号，初始密码：edu@身份证后六位——初次登录移动端，输入相关信息后会弹出【完善信息】页面，可点击【跳过】即可进入移动端页面。

◆注意：

学校名称输入单位代码: 208732

学号/工号：学号

初始密码：edu@身份证后六位

(如果已经在网页进行修改了密码，使用修改的密码进行登录)

具体流程如下图所示：





2、登录后，点击“我”进入移动端课程页面，在“课程学习”中可查看到自己所选的课程，点击进入课程，点击章节即可进入学习页面，学习完成后章节任务点均显示绿色，课程设置为按闯关模式进行学习，故学员需在每个章节学完后方可进入下一章节。



1.1 01 法律与法律体系

● 任务点



3、当课程中有发放作业和考试时，可在课程界面中的任务栏进行显示，只需要点击对应作业及考试去完成即可：

