



浙江越秀外国语学院  
ZHEJIANG YUEXIU UNIVERSITY

继续教育学院

学历平台学生使用手册

2023年1月24日

# 目 录

浙江越秀外国语学院--继续教育学院.....	1
1、登录.....	1
2、个人空间.....	2
2.1 课程.....	2
2.2 个人信息.....	2
2.3 选课管理.....	3
2.4 考试服务.....	3
2.5 英语等级考试.....	3
2.6 学生服务.....	4
2.7 教材费缴纳.....	4
2.8 通知.....	4
2.9 笔记.....	5
2.10 云盘.....	5
3、网络课程学习.....	6
3.1 统计.....	8
4、移动端—学习通.....	11

# 1、登录

登录地址：<https://zjyxxl.jxjy.chaoxing.com>

选择机构账号登录。

账号：学号。密码：edu@身份证后 6 位

浙江越秀外国语学院学历管理平台

手机号登录      机构账号登录

账号

密码      忘记密码?

请输入右边四位数字

9131

登录

初次登陆系统需强制更改密码，验证手机号。

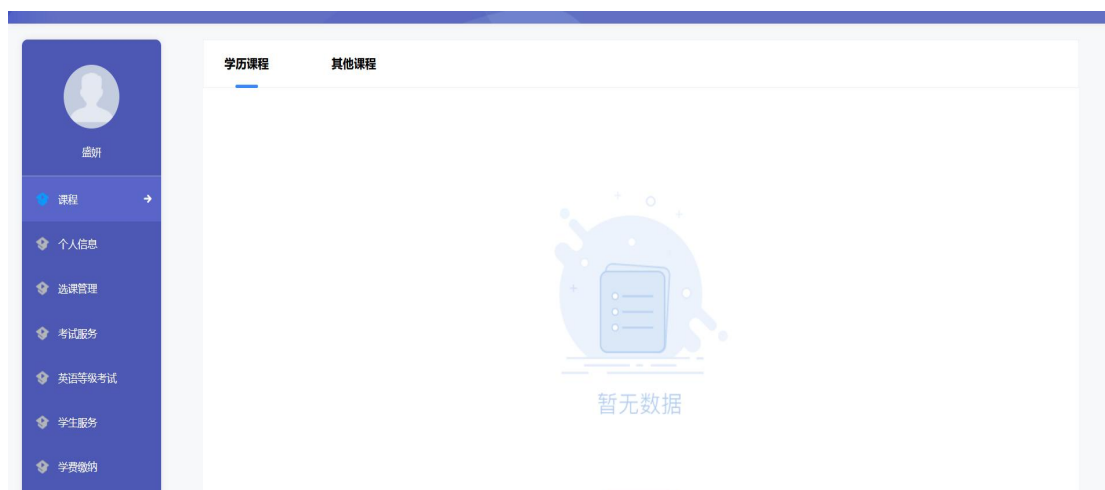


## 2、个人空间

验证完成后系统将自动跳转至个人空间。

### 2.1 课程

展示当前所需要学习的课程。



### 2.2 个人信息

展示学生的个人信息和学籍信息等, 学生可以点击修改完善个人信息。



## 2.3 选课管理

后台开放学生选课后，学生可以进行选课

## 2.4 考试服务

查看当前的考试列表，查看课程总评成绩。



## 2.5 英语等级考试

后台开放英语等级考试后，学生可以在英语等级考试页面进行报考，提交相关信息申请。



## 2.6 学生服务

学籍异动：学生进行学籍异动申请

毕业：查看毕业条件，提交毕业生登记表，申请延期毕业（后台开放后）

## 2.7 电子教材费缴纳

待后台生成缴纳订单后，学生可以点击支付进行缴纳。



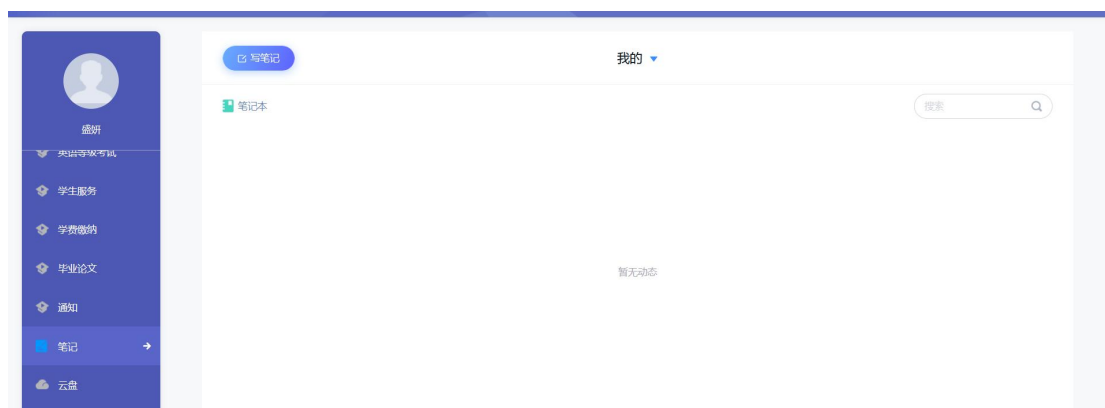
## 2.8 收件箱

接收的学习通知和考试通知等，学生需要按照通知内容进行学费缴纳。



## 2.9 笔记

提供笔记服务。



## 2.10 云盘

存储资料等。



### 3、网络课程学习

网络课程点击进入学习，可以进入课程首页。



点击章节标题，即可进行课程学习。



B、进入课程学习后，学习页面如下图所示。右侧是章节目录，其中进度点显示为橙色并带有数字提示，表示还有相应的任务点未完成，完成则显示为绿色。





C、在学习过程中，同学们可以随时与老师或者其他同学进行讨论。



D、同学可以随时添加自己的学习笔记，体会，心得，方便日后温习时查阅。



### 3.1 统计

在右上角导航栏中点击统计即可进入统计界面，学生在统计页面可查看自己的学习进度情况、章节任务点完成情况、访问情况。



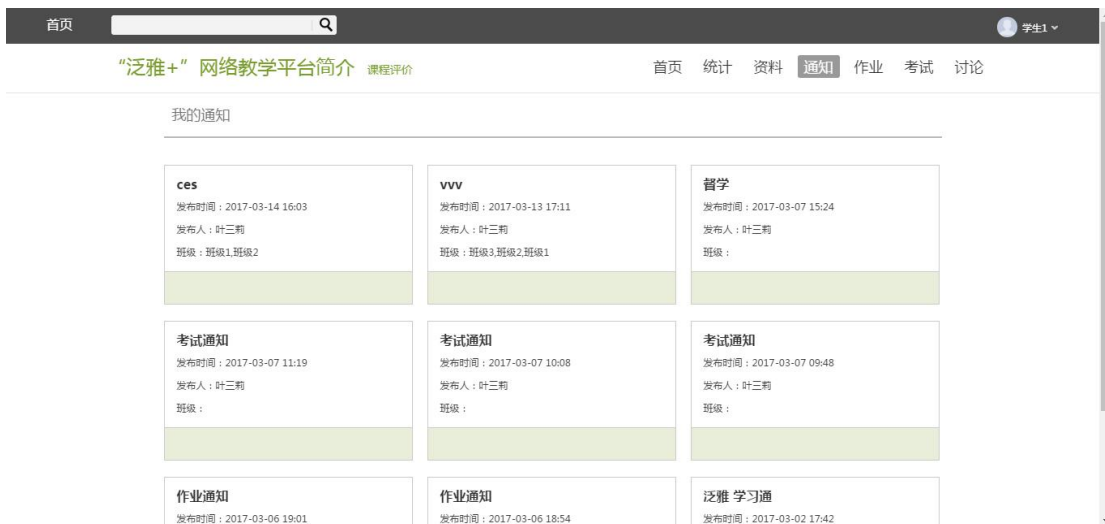
### 3.2 资料

在右上角导航栏中点击资料进入资料界面，可查看教师端推送过来的学习资料、教材教参、推荐视频。



### 3.3 通知

查看老师发布的通知、教务的督学通知。



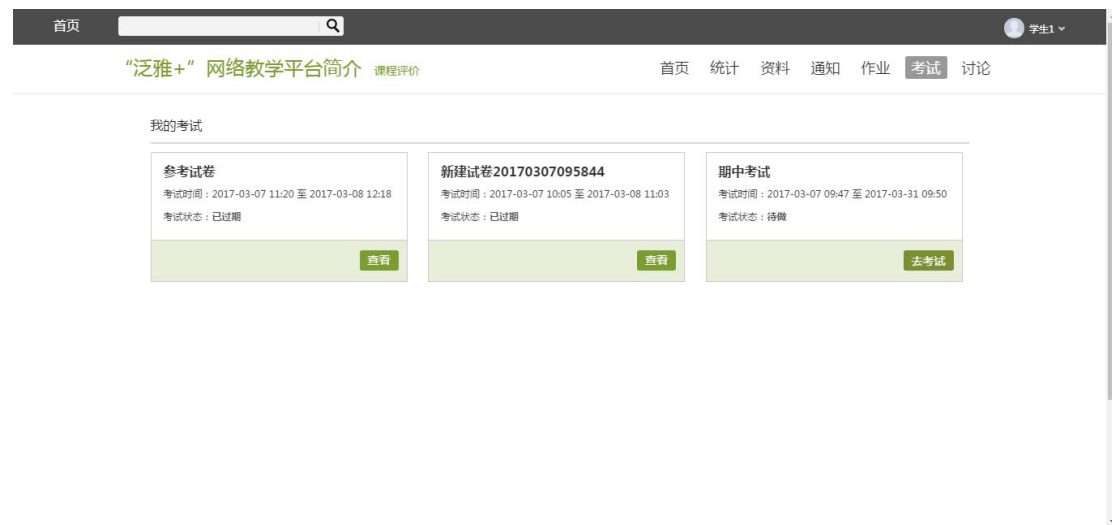
### 3.4 作业

在课程空间内，点击右上角导航栏作业，进入作业页面后显示我的作业，点击作业即可做作业。



### 3.5 考试

在课程空间内，点击导航栏的考试，进入考试界面，如图所示



### 3.6 讨论

在课程空间的导航栏中点击讨论，即可进入讨论界面，学生可以在任何章节新建讨论话题，也可以在已有话题中点击回复参与讨论，老师可以对学生谈论内容加精处理，加精后的讨论显示为精华，以便学生筛选查看。除此之外，还有问答，我发表的和对我回复的三个筛选条件。



### 3.7 答疑

在进入门户页面中设置有对应在线客服可进行咨询，如遇平台使用问题可直接咨询客服解答：



## 4、移动端—学习通

### 4.1 下载

在苹果 (APP store) / 安卓 (应用市场) 中搜索“学习通”进行下载安装。



## 4.2 登录

1、初次登陆选择其它登录方式：点击我——请先登录——选择其它登录方式——选择机构登录，在机构登录页面学校/单位输入：208732，学号/工号输入学号，初始密码：edu@身份证后六位——初次登录移动端，输入相关信息后会弹出【完善信息】页面，可点击【跳过】即可进入移动端页面。

◆注意：

学校名称输入单位代码: 208732

学号/工号：学号

初始密码：edu@身份证后六位

**(如果已经在网页进行修改了密码，使用修改的密码进行登录)**

具体流程如下图所示：





2、登录后，点击“我”进入移动端课程页面，在“课程学习”中可查看到自己所选的课程，点击进入课程，点击章节即可进入学习页面，学习完成后章节任务点均显示绿色，课程设置为按闯关模式进行学习，故学员需在每个章节学完后方可进入下一章节。



1.1 01 法律与法律体系

● 任务点



3、当课程中有发放作业和考试时，可在课程界面中的任务栏进行显示，只需要点击对应作业及考试去完成即可：

